

Paro Registrado.

Marzo 2024

FICHA TERRITORIAL: Comarca Los Monegros

Unidad: nº personas

Fuente: Instituto Aragonés de Empleo

Por grupo de edad y sexo

	Total	Hombres	Mujeres
16-19	13	7	6
20-24	19	10	9
25-29	29	11	18
30-34	41	17	24
35-39	44	14	30
40-44	47	16	31
45-49	51	15	36
50-54	64	26	38
55-59	63	31	32
60-64	81	37	44
Total	452	184	268

Por sector de actividad económica y sexo

CNAE-2009	Total	Hombres	Mujeres
Agricultura, ganadería y pesca	70	40	30
Industria y energía	43	27	16
Construcción	36	32	4
Servicios	274	82	192
Sin empleo anterior	29	3	26
Total	452	184	268

Por sección de actividad económica y sexo

CNAE-2009	Total	Hombres	Mujeres
Agricultura, ganadería, silvicultura y pesca	70	40	30
Industria manufacturera	41	25	16
Suministro de agua, actividades de saneamiento, gestión de residuos y descontaminación	2	2	0
Construcción	36	32	4
Comercio al por mayor y al por menor; reparación de vehículos de motor y motocicletas	46	17	29
Transporte y almacenamiento	11	5	6
Hostelería	47	9	38
Información y comunicaciones	6	4	2
Actividades financieras y de seguros	2	1	1
Actividades inmobiliarias	2	1	1
Actividades profesionales, científicas y técnicas	7	1	6
Actividades administrativas y servicios auxiliares	39	11	28
Administración Pública y defensa; Seguridad Social obligatoria	47	22	25
Educación	4	1	3
Actividades sanitarias y de servicios sociales	43	5	38
Otros servicios	13	5	8
Actividades de los hogares como empleadores de personal doméstico; actividades de los hogares como productores de bienes y servicios para uso propio	7	0	7
Sin clasificar	29	3	26
Total	452	184	268

La actividad económica indica aquélla en la que el parado realizó su último trabajo, según la Clasificación Nacional de Actividades Económicas de 2009 (CNAE-2009)

Paro Registrado.

Marzo 2024

FICHA TERRITORIAL: Comarca Los Monegros

Unidad: nº personas
Fuente: Instituto Aragonés de Empleo

Por nivel de formación y sexo

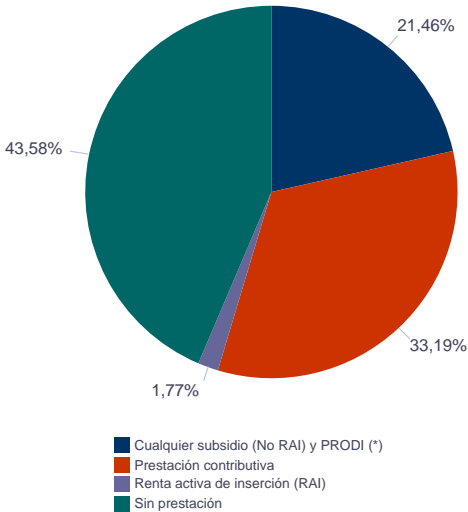
		Total	Hombres	Mujeres
Educación primaria	Educación Primaria o inferior	139	58	81
		139	58	81
Primera etapa de educación secundaria	Primera etapa de educación secundaria	208	93	115
		208	93	115
Segunda etapa de educación secundaria	Bachillerato	23	8	15
	Enseñanza media de formación profesional	38	14	24
		61	22	39
Enseñanza superior	Enseñanza superior de formación profesional	20	6	14
	Enseñanza superior universitaria	24	5	19
		44	11	33
Total		452	184	268

NOTA: La tabla de nivel de formación se basa en la Clasificación Nacional de Educación 2000 (INE). Se ha seleccionado el nivel educativo más alto adquirido por el demandante parado.

Por tipo de prestación y sexo

	Total	Hombres	Mujeres
Sin prestación	197	61	136
Prestación contributiva	150	76	74
Cualquier subsidio (No RAI) y PRODI (*)	97	46	51
Renta activa de inserción (RAI)	8	1	7
Total	452	184	268

(*) PRODI= Programa temporal de protección por desempleo e inserción, RAI = Renta activa de inserción.



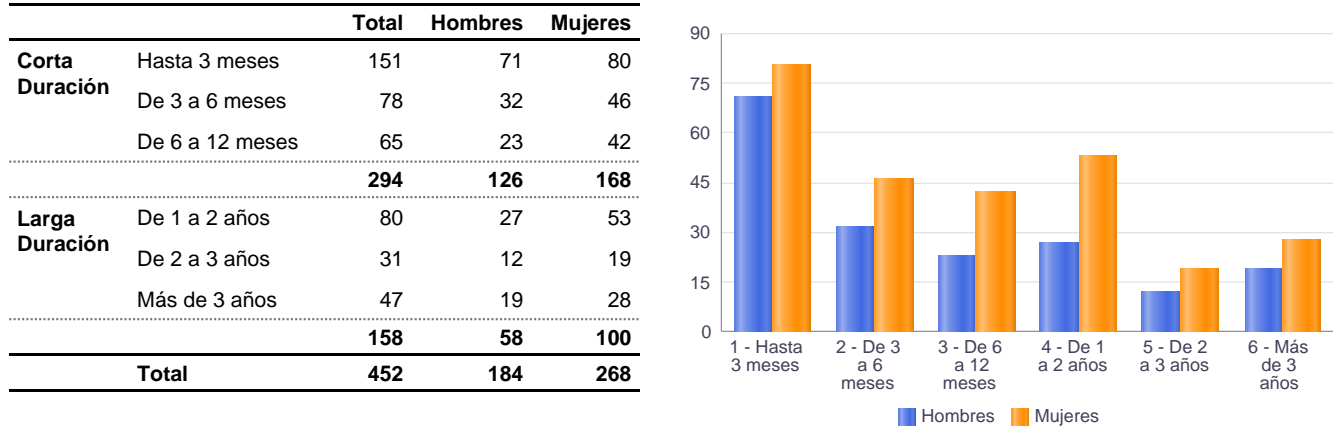
Paro Registrado.

Marzo 2024

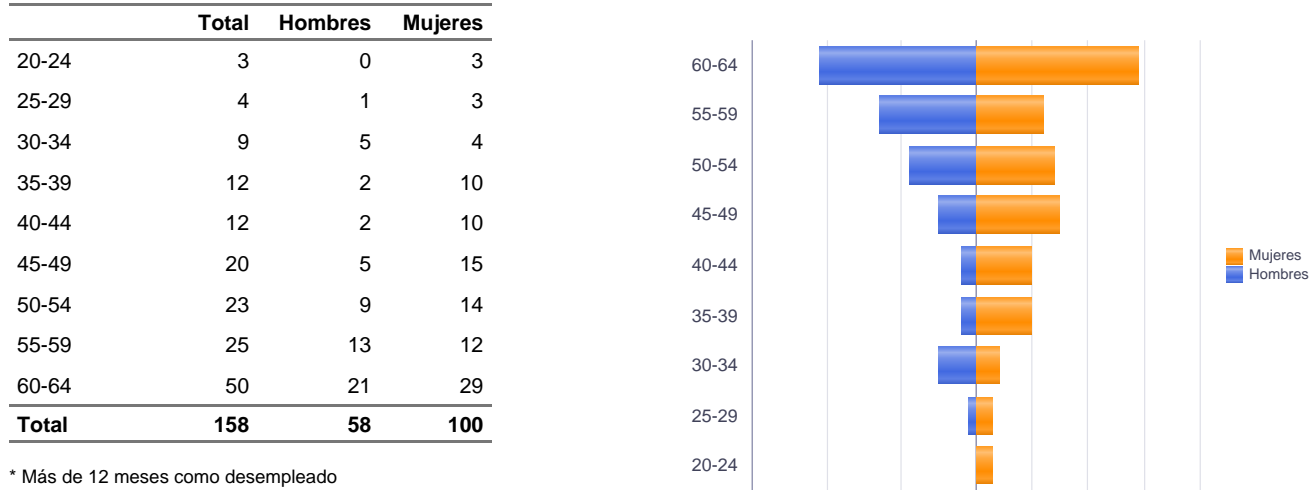
FICHA TERRITORIAL: Comarca Los Monegros

Unidad: nº personas
Fuente: Instituto Aragonés de Empleo

Por tiempo en situación laboral como desempleado y sexo



Parados de larga duración* por grupo de edad y sexo



* Más de 12 meses como desempleado

Paro Registrado.

Marzo 2024

FICHA TERRITORIAL: Comarca Los Monegros

Unidad: nº personas
Fuente: Instituto Aragonés de Empleo

Por sector de actividad económica, nacionalidad y sexo

	Españoles			Extranjeros comunitarios (UE-27)			Extranjeros no comunitarios		
	Total	Hombres	Mujeres	Total	Hombres	Mujeres	Total	Hombres	Mujeres
Agricultura, ganadería y pesca	38	24	14	21	9	12	11	7	4
Construcción	26	22	4	6	6	0	4	4	0
Industria y energía	35	22	13	4	3	1	4	2	2
Servicios	231	74	157	28	4	24	14	3	11
Sin empleo anterior	14	1	13	0	0	0	15	2	13
Total	344	143	201	59	22	37	48	18	30

Ranking de ocupaciones más solicitadas por los demandantes parados, por sexo

Cod. Ocupación	Ocupación	Total	Hombres	Mujeres
92101050	Personal de limpieza o limpiadores en general	153	13	140
97001104	Peones de la industria manufacturera, en general	112	53	59
52201079	Dependientes de comercio, en general	68	6	62
95121019	Peones de horticultura, jardinería	65	40	25
95111016	Peones agrícolas, en general	49	33	16
96021013	Peones de la construcción de edificios	48	46	2
51201049	Camareros, en general	48	13	35
43091029	Empleados administrativos, en general	47	8	39
98111024	Mozos de carga y descarga, almacén y/o mercado de abastos	40	34	6
51101026	Cocineros, en general	39	9	30
55001018	Cajeros de comercio	37	3	34
95201021	Peones ganaderos, en general	36	27	9
62031026	Trabajadores de ganado porcino en intensivo	29	24	5
57101013	Asistentes domiciliarios	29	1	28
98201011	Reponedores de hipermercado	29	7	22
61201028	Jardineros, en general	24	17	7
84121035	Conductores de furgonetas, hasta 3,5 t.	24	22	2
96011029	Peones de obras publicas, en general	24	17	7
93101024	Pinches de cocina	23	1	22
56291025	Cuidadores de minusválidos físicos, psíquicos y sensoriales	23	1	22

NOTA: Cada demandante puede solicitar hasta 6 ocupaciones.